

【お申し込み手続き】

web手続き対象の方 名古屋鉄道株式会社、名鉄バス株式会社、名鉄Eエンジニア株式会社の方

新規加入される方、
または加入内容に変更
(脱退を含みます。)のある方

- web手続き対象の方は専用webサイトからお手続きください。
- web手続き対象ではない方は必要事項を記入・押印のうえ、「申込書兼告知書」(グループ生命保険)、「加入申込書」(グループ年金保険)を名古屋鉄道共済会(保険担当)へご提出ください。
(グループ生命保険については以下もご確認ください。)
- 新規加入される方で、本人との続柄が「その他(9)」となる方・複数人を本人の死亡保険金受取人とされる場合は、「死亡保険金受取人指定書」をあわせてご提出ください。
- すでに加入されている方で、死亡保険金受取人を変更される場合は、「死亡保険金受取人指定書」をご提出ください。(専用webサイトまたは「申込書兼告知書」での受取人変更のお取扱いはできません。)この場合、死亡保険金受取人変更の効力発生日は、保険契約者(団体)が引受保険会社に「死亡保険金受取人指定書」を発送した日です。

加入内容に変更のない方
加入されない方

従来の加入内容で継続されますので、お手続きは不要です。
また、加入されない方もお手続きは不要です。

名古屋鉄道株式会社、名鉄バス株式会社、名鉄Eエンジニア株式会社のみなさまへ

3月1日から手続きできます。 ※3月19日(日)と3月21日(火)はシステムメンテナンスのためご利用いただけません。

①以下のURLにアクセスしてください

新規加入される方、加入内容に変更のある方は、右の二次元コードから専用webサイトにアクセス後、お手続きをお願いします。

ご自宅のパソコンやスマートフォンからもアクセスできます。

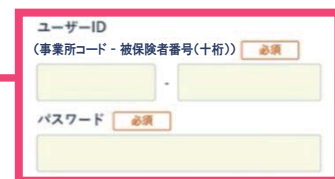
https://ns-meitetsu.smktg.jp/public/siteauth/login?site_login_id=0000370796

TOPページを「お気に入り(ブックマーク)」に追加された場合など、アクセス時にログイン画面が表示された場合は、団体コード【0000370796】を入力してください。



②画面下のボタンをタップしてログイン画面へ

- グループ生命保険 ⇒ **緑色のボタン** をタップ
- グループ年金保険 ⇒ **オレンジのボタン** をタップ



ユーザーIDと初期パスワードを入力してください!

※画面はイメージです。実際の画面とは異なる場合があります。

●ユーザーIDは【事業所コード(5桁)】—【被保険者番号(10桁)】です。

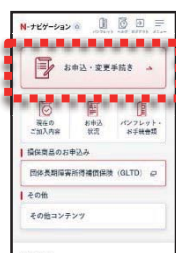
名古屋鉄道株式会社(在籍出向者含む) 事業所コード:00001 被保険者番号:0000+氏名コード(6桁)	名鉄バス株式会社 事業所コード:00091 被保険者番号:0091+氏名コード(6桁)	名鉄Eエンジニア株式会社 事業所コード:00092 被保険者番号:0092+氏名コード(6桁)
--	--	--

●初期パスワードは【bs(半角小文字)】+【西暦生年月日(8桁)】です。

(例:1980.110生まれの場合 → bs19800110)

※「グループ生命保険」の申込サイトと「グループ年金保険」の申込サイトのパスワードは、連動していません。それぞれのサイトにて、パスワードを設定する必要があります。

③「お申込・変更手続き」からお申し込み手続きを行ってください。



「お申込・変更手続き」をクリック!

- ポイント!** ご自身のご加入状況が表示されますのでご確認後お申込手続きを行ってください。
- ポイント!** お申込内容の確認や修正もこちらからお手続きできます。

※画面はイメージです。実際の画面とは異なる場合があります。
※昨年ログインいただいた方もパスワードは初期パスワードになっているため、お手数ですが再度設定をお願いします。
※【N-ナビゲーションのご利用時間】月曜日～土曜日 8:00～翌朝5:00 日曜日は8:00～22:00

名古屋鉄道株式会社ならびにグループ会社のみなさまへ
「当制度は名古屋鉄道株式会社を保険契約者とする企業保険です」



令和5年度

①グループ生命保険(団体定期保険)

死亡保障・高度障がい保障

- 団体保険としての割引が適用された加入しやすい保険料です。

②グループ年金保険(拠出型企業年金保険)

財産形成や老後の生活資金確保

- 在職中の着実な積立により、安定した年金をお受取りになれます。

新規加入・増額のおすすめ

保険期間

令和5年7月1日～令和6年6月30日までの1年です。(グループ生命保険)

加入(増額)日

令和5年7月1日(グループ年金保険)

効力発生日

令和5年7月1日(グループ生命保険)

募集期間

令和5年3月1日(水)～令和5年4月12日(水)

※ご加入のご検討に際しましては、パンフレット・「契約概要」・「注意喚起情報」等にて必ず詳細をご確認ください。

【お問合せ先/資料請求先】

新規加入の他、関心がある制度についての資料請求については右記の二次元コードからお問合せください。



【ご相談窓口等】

ご照会につきましては、以下の団体お問合せ先までお問合せください。
(なお、引受保険会社へのご要望・苦情につきましては、同じく以下の日本生命お問合せ先までご連絡ください。)

- <団体お問合せ先>
名古屋鉄道共済会(保険担当) 鉄電 92-6403、6404
TEL:052-882-1980 FAX:052-871-6706
- 【受付時間 月曜日～金曜日 9:00～12:00 13:00～18:00(祝日・12/29～1/3を除く。)]
- <日本生命お問合せ先>
日本生命保険相互会社 名古屋法人サービス課 TEL:0120-982-515(通話料無料)
- ※お問合せの際には、記号証券番号をお知らせください。
グループ生命保険 930-2027 グループ年金保険 970-91729
- 【受付時間 月曜日～金曜日 9:00～17:00(祝日・12/31～1/3を除く。)]

申込書提出先 **名古屋鉄道共済会(保険担当)**

鉄電 92-6403、6404
TEL:052-882-1980
FAX:052-871-6706

① グループ生命保険 (団体定期保険)

グループ生命保険の特徴

万一、死亡された場合、または所定の高度障がい状態になられた場合、保険金をお支払いする保険です。

- ・団体保険としての割引が適用された加入しやすい保険料で、万一の場合の保障を準備できます。
- ・医師の診査ではなく、健康状態等の告知によるお申込み手続きです。
※告知に関しては、パンフレットに記載の「正しく告知いただくために」をご覧ください。
- ・1年更新の保険ですので、ライフイベントの変化に合わせ、毎年保障額の見直しができます。(ただし、健康状態等によっては保障額を増額できない場合があります。)

保障額と保険料

(保険料の単位：円)

対 象	本 人								配 偶 者				
	5,000万円	4,000万円	3,000万円	2,000万円	1,500万円	1,000万円	700万円	500万円	1,000万円	700万円	500万円		
年齢群別 男女別月払保険料(概算)	15歳~35歳 (S63.1.2生~H21.1.1生)	男性	4,750	3,800	2,850	1,900	1,425	950	665	475	950	665	475
		女性	3,050	2,440	1,830	1,220	915	610	427	305	610	427	305
	36歳~40歳 (S58.1.2生~S63.1.1生)	男性	6,050	4,840	3,630	2,420	1,815	1,210	847	605	1,210	847	605
		女性	5,100	4,080	3,060	2,040	1,530	1,020	714	510	1,020	714	510
	41歳~45歳 (S53.1.2生~S58.1.1生)	男性	8,200	6,560	4,920	3,280	2,460	1,640	1,148	820	1,640	1,148	820
		女性	6,250	5,000	3,750	2,500	1,875	1,250	875	625	1,250	875	625
	46歳~50歳 (S48.1.2生~S53.1.1生)	男性	11,750	9,400	7,050	4,700	3,525	2,350	1,645	1,175	2,350	1,645	1,175
		女性	8,850	7,080	5,310	3,540	2,655	1,770	1,239	885	1,770	1,239	885
	51歳~55歳 (S43.1.2生~S48.1.1生)	男性	17,100	13,680	10,260	6,840	5,130	3,420	2,394	1,710	3,420	2,394	1,710
		女性	11,950	9,560	7,170	4,780	3,585	2,390	1,673	1,195	2,390	1,673	1,195
	56歳~60歳 (S38.1.2生~S43.1.1生)	男性	24,700	19,760	14,820	9,880	7,410	4,940	3,458	2,470	4,940	3,458	2,470
		女性	15,150	12,120	9,090	6,060	4,545	3,030	2,121	1,515	3,030	2,121	1,515
61歳~65歳 (S33.1.2生~S38.1.1生)	男性	37,800	30,240	22,680	15,120	11,340	7,560	5,292	3,780	7,560	5,292	3,780	
	女性	20,100	16,080	12,060	8,040	6,030	4,020	2,814	2,010	4,020	2,814	2,010	

		死亡保険金額 (高度障がい保険金額)	
こども	保険年齢 3歳~22歳 (H13.1.2生~R3.1.1生)	300万円	200万円
月払保険料(確定)		一律 210円	一律 140円

- 当ご案内における年齢は原則として満年齢で記載しており、保険年齢の場合は保険年齢〇〇歳と記載しております。
※「保険年齢」は、被保険者の年齢を満年齢で計算し、1年未満の端数は6カ月以下は切捨て、6カ月超は切上げます。
(例：19歳7カ月の被保険者の方の保険年齢は20歳となります。)
- 保険料は毎月の給与から控除します。(第1回目は7月給与から)
保険料の給与控除ができない場合は、この保険契約から脱退となりますのでご了承ください。この場合の保障終了日は、最終の給与控除を行った月の末日となります。
- 《本人・配偶者》の保険料は概算保険料です。正規保険料は申込締切後に算出し、更新日(今回は令和5年7月1日)から適用します。保険料は、毎年の更新日に再計算し適用します。年齢が上がり、次の年齢群団へ移る方が同額の保険金額で更新された場合、通常、更新後の保険料は更新前より高くなります。
《こども》の保険料は1人あたりの確定保険料です。
- 記載の保険料は、確定保険料を含め、令和4年12月19日(計算基準日)現在のものであり、保険料率等が改定される場合には、変動することがあります。

② グループ年金保険 (拠出型企業年金保険)

グループ年金保険の特徴

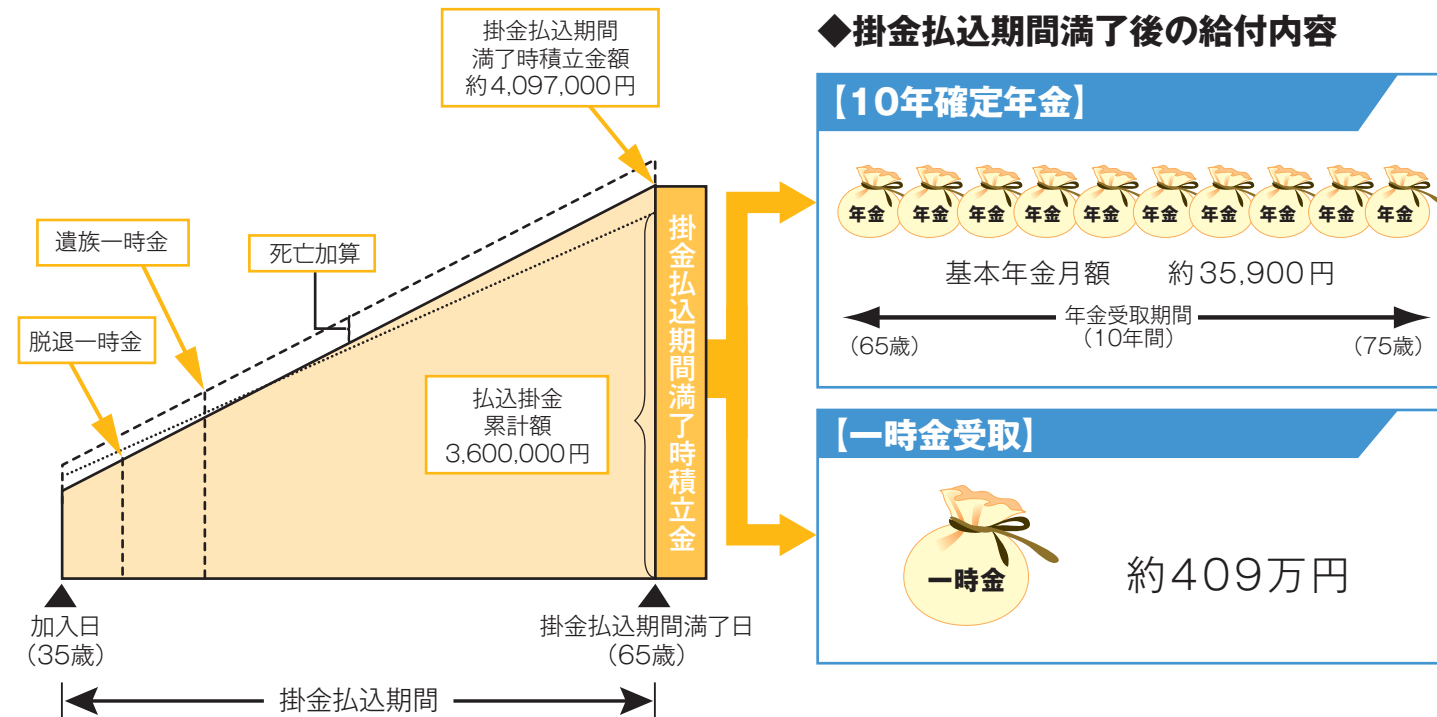
掛金を在職中に積立てて、掛金払込期間満了時に積立金の受取り方法を選択できるプランです。

- ・ゆとりある老後生活のために年金を準備いただくことができます。
1口あたり2,000円とし、最低2口4,000円以上、最高10口20,000円まで加入できます(月払)
- ・掛金のお払込みは在職中に完了します。
- ・積立期間中にこの制度から脱退された場合でも、脱退一時金をお受取りになれます。
積立金額(脱退一時金額)は、積立期間によっては払込掛金累計額を下回ることがあります。
詳しくはパンフレットに記載の給付額試算表をご参照ください。

しくみ図

<ご加入例>

- ご加入年齢：35歳
- 掛金払込期間満了年齢：65歳
- 掛金：月払 10,000円(1口2,000円で5口加入)



※この保険でいう「積立金」とは、払込掛金から制度運営費および保険会社が保険制度を管理・運営するために必要な費用(事業費)等を差し引いた純保険料をもとに、将来の給付の原資となる金額を適正な保険数理に基づき計算したものです。

◆給付額について◆

- ・しくみ図の給付額は、パンフレットに記載の給付額試算表と同じ条件に基づいて計算しております。
- ・掛金払込期間満了後の給付額は掛金払込期間満了時の積立金額に基づいて計算しております。
- ・実際に受取る金額は記載の金額を大きく下回る可能性があり、将来の受取額をお約束するものではありません。